

Senz WIFI termostat - ovládání mobilem a tabletem

Vypnout	Upravit program	Datum a čas	První zátop
Zesílení	Energie	Obrazovka	Odložené spuštění
Dovolená	Nastavení	Kód PIN	Nastavení senzorů
Program 1	WIFI	Měna	Adaptivní funkce
Program 2		Cena za kWh	Otevřené okno
Program 3		Výkon	Typ senzoru
Konstatní		Jazyk	Mraz. Ochrana
Nastavení		Zamknout	Kalibr.podla.senz.
Zpět		Menu servis	Kalibr.pokoj.senz.
		Reset	Teplotní rozsah
		Informace	Dle EN50559

Vypnout	- Termostat vypínejte v programu
Zesílení	- Zvýší teplotou po zadanou dobu a pak se vrátí zpět do programu
Dovolená	- Nastaví se datum dodvolené od / do + udržovací teplota
Program 1	- Časový program 1 / až 3 různé teploty = doporučujeme upravit přes mobil/tablet
Program 2	- Časový program 2 / až 3 různé teploty = doporučujeme upravit přes mobil/tablet
Program 3	- Časový program 3 / až 3 různé teploty = doporučujeme upravit přes mobil/tablet
Konstatní	- Topení je trvale zapnuto na nastavenou teplotu
Nastavení	- ■ Vstup do dalšího nastavení
Zpět	
Upravit program	- Upravujete časový program 1, 2 a 3 - úpravu provádějte nejlépe mobilem
Energie	- Přehled spotřebované energie za týden / měsíc / rok
Nastavení	- ■ Vstup do dalšího nastavení
WIFI	- Vyberete WIFI + zadáte heslo / a pak / zadáte účet = email pro ovládání mobilem
Datum a čas	- Nastaví datum/čas - letní čas/formát času/UTC a synchronizace na server
Obrazovka	- Nastaví jas displeje, vypnutí a podklad displeje
Kód PIN	- 3 místný PIN pro uzamčení termostatu
Měna	- Kč= přepočítání spotřebované energie na peníze
Cena za kWh	- Nastaví cenu za kWh
Výkon	- Spínaný topný výkon 0,1 až 10 kW
Jazyk	- Čeština a dalších 11 jazyků pro výběr
Zamknout	- Termostat se odemkne po zadání zvoleného 3 místného PIN kódu
Menu servis	- ■ Vstup do dalšího nastavení
Reset	- Vrátí termostat do továrního nastavení
Informace	- Zobrazí informace o teplotách, termostatu a WIFI
První zátop	- Funkce 21 dnů ovládá topení pro první pomalý náběh
Odložené spuštění	- Sepne topení - 1 až 15 minut = pro více termostatů současně
Nastavení senzorů	- Podlaha + Vzduch, nebo pouze jeden z nich
Adaptivní funkce	- Spočítá náběh topení na požadovaný čas
Otevřené okno	- Při prudkém poklesu teploty čeká až 30 minut a pak teprve znovu sepne
Typ senzoru	- Lze vybrat typ senzoru , 2, 10, 12, 15, 33 a 100 kOhm
Mraz. Ochrana	- Zapne Ochranu před zamrznutím
Kalibr.podla.senz.	- Ruční kalibrace podlahového senzoru
Kalibr.pokoj.senz.	- Ruční kalibrace pokojového senzoru
Teplotní rozsah	- Upravuje min. a max. teplotu podlahy a volitelný rozsah teplot na displeji
Dle EN50559	- Lze nastavit vypnuto na 1 - 20 minut pro snížení topného výkonu

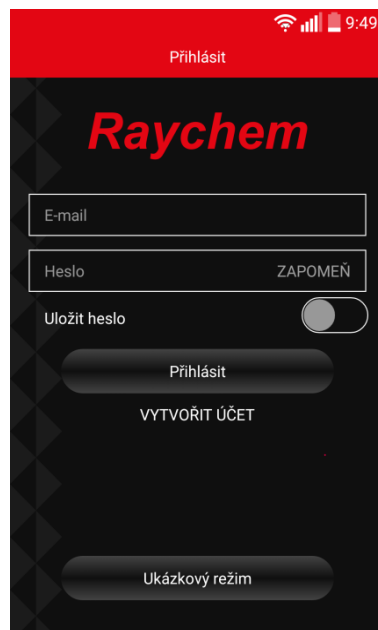
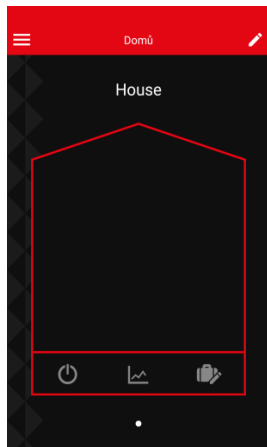
Ovládejte snadno a rychle

Senz WIFI termostat - ovládání mobilem a tabletem

1) Stáhněte a nainstalujte APP na mobil tablet -Andorid / Apple - odkazy dole na konci stránky

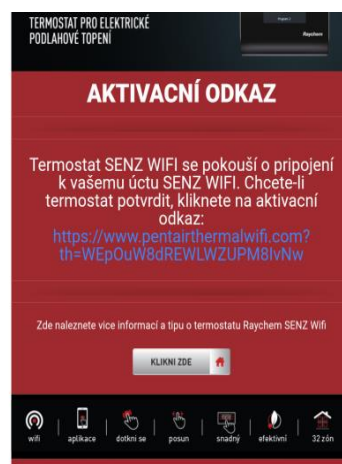
<http://senz.pentairthermal.com/en>

- Vytvořte si nový účet a **potvrďte** příchozí email
- TIP** - zatrhněte aby si mobil zapamatoval heslo
- Přihlaste se do APP** zadaným heslem a uvidíte prázdný domeček



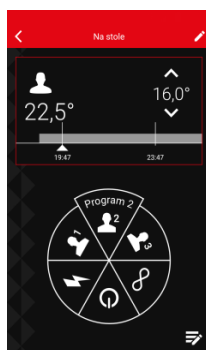
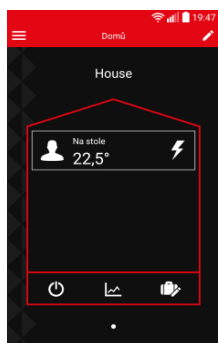
2) Zapněte SENZ WIFI termostat a po zadání datumu a času vyberte menu WIFI

- Vyberte **WIFI** síť a zadejte heslo - termostat se přihlásí do sítě
- TIP** -přeskočte změnu názvu termostatu - provedete snadno pomocí Apky
- Zadejte email** svého vytvořeného účtu a termostat potvrdí přihlášení
- Potvrďte** v emailu **přihlášení** termostatu



3) Otevřte SENZ WIFI aplikaci a v domečku najdete již přihlášený termostat

- Klikněte na termostat a zobrazí se ovládání termostatu kolečkem
- TIP** -tužka nahoře přejmenuje termostat v místnosti
- TIP** -tužka dole přejmenuje a upravuje časové programy



TIP b)

TIP c)



Ovládejte snadno a rychle